



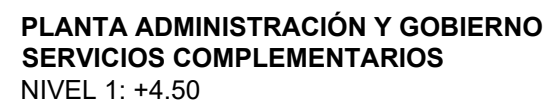








**PLANTA BAJA**  
NIVEL 0: +0.00

	MANOMETRO, PUNTERO MULTIPROPÓSITO, TOMA DE AGUA CON VALVULA DE 45 MM Y CONEXION STORZ PARA MANGUERA DE 45 MM
	BOCA DE INTENCION EQUIPADA A INSTALAR: GABINETE METALICO EN ACERO PINTADO, VALVULA GLOBO, CONEXION STORZ 40MM, MANGUERA PLANA DE 45 MM Y 25 M DE LONGITUD, SOPORTE TIPO BASTIDOR CON PINZAS, PUNTERO MULTIPROPÓSITO
	CANERIA DE ACERO ASTM A53
	CANERIA ENTERRADA DE POLIETILENO ALTA DENSIDAD IPEADN PE100 SDR11









REFERÊNCIAS	
	BOCA DE INTENÇÃO EQUIPADA TIPO I ONE 35MM. CN GABINETE METÁLICO EM AÇO PINTADO, VÁLVULA ESFÉRICA, MANGUEIRA SEMIFLEXÍVEL 25 MMx25 M. MANDEJINTE, PONTILHO MOLDADO, SUPORTE TIPO TORÇÃO, TOMA D'ÁGUA COM VÁLVULA DE 1/2" MM X CONEXÃO STORZ PARA MANGUEIRA DE 1/2" MM
	BOCA DE INTENÇÃO EQUIPADA A INSTALAR GABINETE METÁLICO EM AÇO PINTADO, VÁLVULA GLOBOS, CONEXÃO TIPO TORÇÃO, MANGUEIRA FLEXÍVEL DE 45 MM X 25 M DE LONGIDÃO, SUPORTE TIPO BASTIDOR COM PAINZAS, PONTILHO MULTIPROPOSITO
	CANDEIA DE AÇO ASTM A53
	CANDEIA ENTERRADA DE POLIÉTILENO (COSTA) CORDÃO PEQUENO 18MM 50MT










REFERENCIAS	
	<p>BOCA DE INCENDIO EQUIPADA TIPO 1080 25PM, CON GABINETE METÁLICO EN ACERO PINTADO, VÁLVULA ESFÉRICA, MANGUERA SEMPLERA 25 MMx2 M, MANÓMETRO, PINTADO MATE TIPOPÓSITO, TORNILLO DE AGUA CON VÁLVULA DE 45 MM Y CONEXIÓN TORNILLO PARA MANGUERA DE 45 MM</p>
	<p>BOCA DE INCENDIO EQUIPADA A INSTALAR, GABINETE METÁLICO EN ACERO PINTADO, VÁLVULA GLOBOS, CONEXIÓN TORNILLO 45MM, MANGUERA PLANA DE 45 MMx 25 M DE LONGITUD, SOPORTE TIPO BASTIDOR CON PINZAS, PINTADO MATE TIPOPÓSITO</p>
	<p>CÁÑERA DE ACERO ASTM A53</p>
	<p>CÁÑERA ENTERRADA DE POLETILENO DENSIDAD PEADI 9500 SDR11</p>









REFERÊNCIAS	
	BOCA DE INTENÇÃO EQUIPADA 1 TONÉ 359M; COM GABINETE METÁLICO EM AÇERO PINTADO, VALVULA ESFÉRICA, MANGUEIRA SEMIFLEXÍVEL 25 MM/25 M; MANÔMETRO; PUNTEIRO MÚLTIPLO; TOMADA DE SUGO; TUBO DE ÁGUA COM VALVULA DE 1/2 M; CONJUNTO SORTE PARA MANGUEIRA DE 4,5 M
	BOCA DE INTENÇÃO EQUIPADA A INSTALAR, GABINETE METÁLICO EM AÇERO PINTADO, VALVULA GLOBO; CONJUNTO CORDÃO 100M; MANGUEIRA DE 4,5 M/ 25 M DE DIÂMETRO; SORTEIRO 1 TONÉ BASTÃO COM PIAZAS; PUNTEIRO MÚLTIPROPOSITO
	CANDEIA DE AÇO ASTM A53
	CANDEIA ENTERRADA DE POLIÉTILENO A CORDÃO PEADI P/100 S0RTH





REFERÊNCIAS	
	BOCA DE INCÊNDIO EQUIPADA 1 TONO 15MM, CN GABINETE METÁLICO EM AÇO PINTADO, VÁLVULA ESFÉRICA, MANGUEIRA SEMIRÍGIDA 25 MMx25 M, PUNTEIRO, PUNTERO T.M.P.P.S.T. TONA DE ÁGUA COM VÁLVULA DE 45 MM Y CONECTOR TONA PARA MANGUEIRA DE 45 MM
	BOCA DE INCÊNDIO EQUIPADA A INSTALAR GABINETE METÁLICO EM AÇO PINTADO, VÁLVULA ESFÉRICA, CN 090 1500, GABINETE MANGUEIRA 45 MM x 25 M DE LONGUITO, SUPORTE TPO BASTIDOR CN FZNZAS, PUNTERO MULTIPROPSITO
	CANDEIA DE AÇO ASTM A36
	CANDEIA ENTERRADA DE POLIÉTILENO ALTA DENSIDADE (PEAD) PERM SDR11

[illegible]